

Bemaßungsdokument doppeltes Zauntor



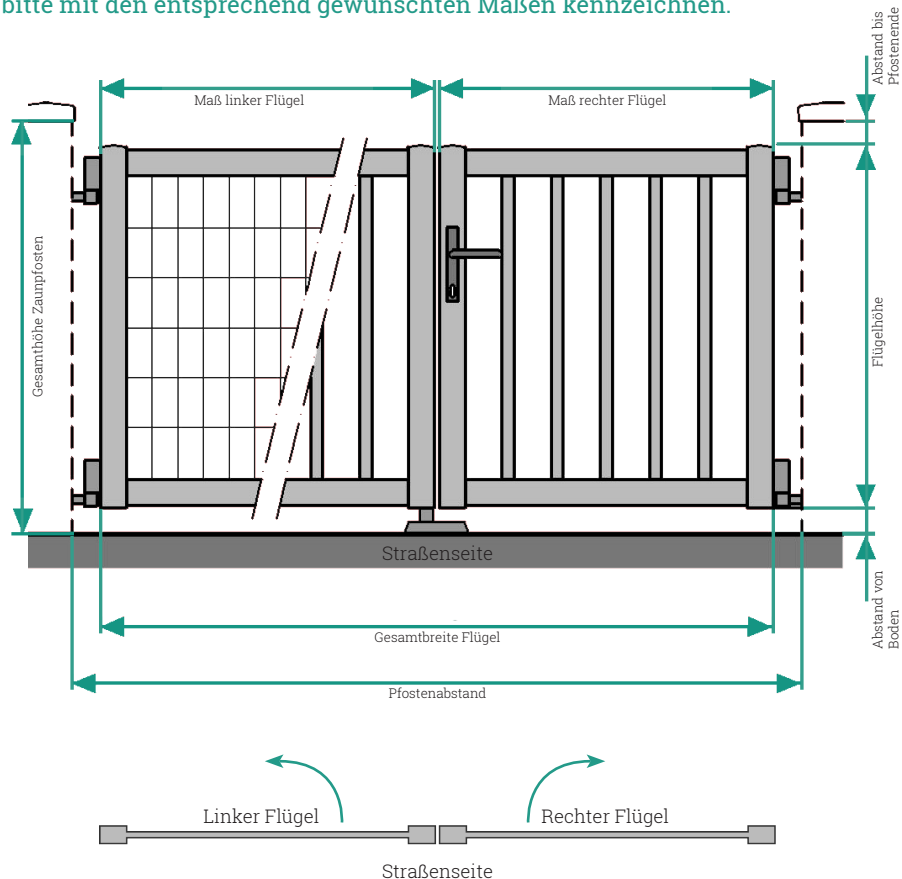
Sehr geehrte Kunden,
um uns die Konstruktion und Auslegung ihres Wunschprodukts zu erleichtern, möchten wir Sie bitten, das folgende Dokument leserlich auszufüllen.

Firma: _____

Ansprechpartner: _____

E-Mail: _____ Telefon: _____

Grüne Bemaßungspfeile bitte mit den entsprechend gewünschten Maßen kennzeichnen.



Schlosskasten auf: Linker Seite
 Rechter Seite

Zubehör

Zutreffendes bitte ankreuzen:

Schieber

Auflaufschuh

Überwurf

Türanschlag

Sonstiges: _____



Pitzl Metallbau GmbH & Co. KG
Siemensstraße 26
84051 Altheim

Tel: +49 (0) 8703 / 9346-0
E-Mail: info@pitzl-connectors.com
Web: www.pitzl-connectors.com

Bemaßungsdokument einfaches Zauntor



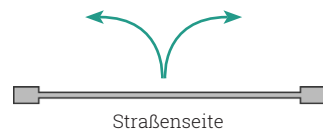
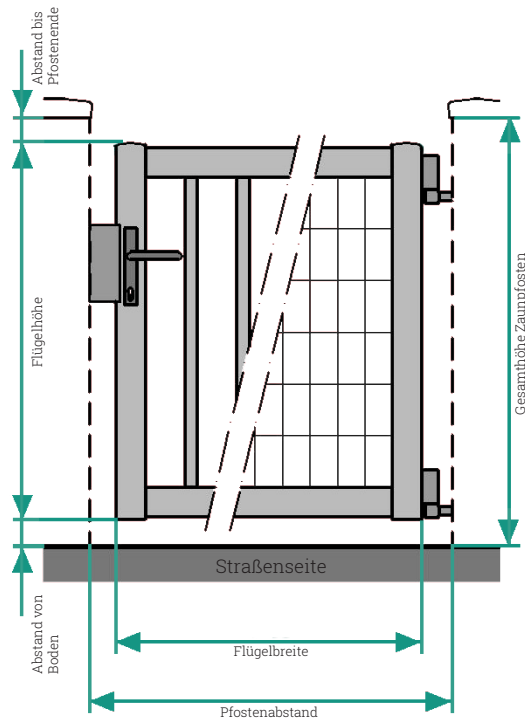
Sehr geehrte Kunden,
um uns die Konstruktion und Auslegung ihres Wunschprodukts zu erleichtern, möchten wir Sie bitten, das folgende Dokument leserlich auszufüllen.

Firma: _____

Ansprechpartner: _____

E-Mail: _____ Telefon: _____

Grüne Bemaßungspfeile bitte mit den entsprechend gewünschten Maßen kennzeichnen.



Schlosskasten auf: Linker Seite
 Rechter Seite

Zubehör

Zutreffendes bitte ankreuzen:

Schieber

Türanschlag

Sonstiges: _____



Pitzl Metallbau GmbH & Co. KG
Siemensstraße 26
84051 Altheim

Tel: +49 (0) 8703 / 9346-0
E-Mail: info@pitzl-connectors.com
Web: www.pitzl-connectors.com